

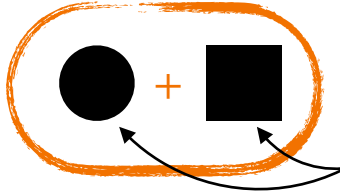
Chapitre 8 : Les opérations

Savoir faire 1 : Addition, soustraction et multiplication



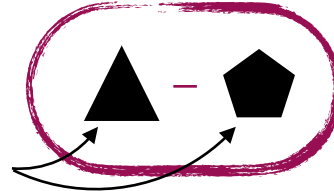
Addition et soustraction

Une somme



Les termes

Une différence



METHODE :

1. Ecrire les termes l'un sous l'autre en alignant verticalement les chiffres de même rang et les virgules.
2. Effectuer les calculs en commençant par la droite sans oublier les retenues.

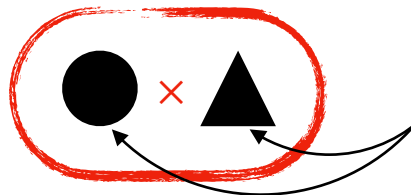
Exemple :

$$\begin{array}{r} 157,90 \\ + 61,82 \\ \hline \end{array}$$

$$\begin{array}{r} 157,90 \\ - 61,82 \\ \hline \end{array}$$

Multiplication

Un produit



Les facteurs

METHODE :

1. Poser et effectuer l'opération avec les nombres entiers obtenus en supprimant les virgules.
2. Placer la virgule au résultat obtenu afin d'avoir autant de chiffres après la virgule dans le résultat que dans les deux nombres de la multiplication.

Exemple :

Poser et effectuer la multiplication $471,36 \times 8,5$

$$\begin{array}{r} 47136 \\ \times \quad 85 \\ \hline \end{array}$$